



ALL-NEW MAZDA MX-30

PRIJSLIJST - MAART 2021



Afgebeeld model: All-New Mazda MX-30 in optionele koetswerkkleur Ceramic White.

ALL-NEW MAZDA MX-30

	Batterij-capaciteit	kW	pk	Fisc. pk	Versn.	WLTP ⁽¹⁾		Prijs € BTWe	Prijs € BTWi
						Gem. verbr.	CO ₂		
e-SKYACTIV 145 pk									
SKYMOVE	35,5 kWu	107	145	0	AT	0	0	€ 27.677,69	€ 33.490
SKYDRIVE	35,5 kWu	107	145	0	AT	0	0	€ 29.578,51	€ 35.790
SKYCRUISE	35,5 kWu	107	145	0	AT	0	0	€ 31.231,40	€ 37.790

e-SKYACTIV= elektrisch / AT = Automatische transmissie

OPTIES

	Beschikbaar op			Prijs € BTWe	Prijs € BTWi
	SKYMOVE	SKYDRIVE	SKYCRUISE		
Standaardkleur Arctic White	S	S	S	-	-
Metaalkleur Jet Black, Polymetal Grey, Ceramic White	•	•	•	€ 413,22	€ 500
Metaalkleur Machine Grey	•	•	•	€ 578,51	€ 700
Metaalkleur Polymetal Grey 3-tone, Ceramic White 3-tone **	-	•	•	€ 1.239,67	€ 1.500
Metaalkleur Soul Red Crystal 3-tone **	-	•	•	€ 1.652,89	€ 2.000

S = Standaard / • = optie / - = niet beschikbaar

** Langere leveringstermijn

⁽¹⁾ Vanaf 1/9/2018 worden het verbruik en de CO₂ uitstoot berekend conform de WLTP-test (Worldwide Harmonized Light Vehicle Test Procedure). Tijdens een overgangperiode (tot eind 2020), moeten de constructeurs nog een theoretische NEDC-waarde ("gecorreleerde NEDC" of "NEDC 2.0" genoemd en berekend uit de WLTP-waarde) melden om de vergelijking mogelijk te maken met voertuigen gehomologeerd vóór september 2018. Tot 31 december 2020 kan de overheid de gecorreleerde NEDC-waarden aannemen voor belastingdoeleinden. Maar de overheid kan echter reeds vóór afloop van deze overgangperiode de WLTP-waarde hanteren voor belastingdoeleinden hetgeen tot een verhoging kan leiden van de belastingen rond de aankoop en het gebruik van het voertuig. De WLTP-waarde is geen 100% correcte weergave van het werkelijk verbruik en/of CO₂-uitstoot. De verkopende concessiehouder en Mazda zijn niet aansprakelijk voor de gevolgen van bovenvermelde evoluties en wijzigingen. Indien u graag meer informatie wenst met betrekking tot deze waarden, gelieve contact op te nemen met uw concessiehouder. Meer info op www.mazda.be/wltp

SKYMOVE

STANDAARD UITRUSTING

VEILIGHEID

- ABS + EBD (remkrachtverdeler) en EBA (noodremhulp)
- DSC (dynamicsche stabliteitscontrole) en TCS (tractiecontrole)
- Twee frontairbags, zijairbags vooraan, gordijnairbags voor- en achteraan en knieairbag voor bestuurder
- Bandenspanningscontrolesysteem met individuele weergave van de bandendruk (TPMS-i)
- Vertrekhulp bij hellingen inclusief auto-hold functie (HLA)
- Geavanceerde dodehoekassistent (BSM)
- Verkeersbordenherkenningssysteem (TSR)
- Actieve rijstrookassistent (LKA)
- Adaptieve cruise control (MRCC) met automatische stop&go functie
- Intelligente snelheidsassistent (ISA)
- Intelligente remassistent (SBS) inclusief voetsgangersdetectie en kruispuntassistent (TAP)
- Automatische deurvergrendeling bij het wegrijden
- Alarmsysteem
- E-Call noodoproepsysteem
- Alertheidsysteem voor bestuurder (DAA)
- Dodehoekwaarschuwing bij achteruitrijden (RCTA)

EXTERIEUR

- 18" lichtmetalen velgen 'Silver'
- Bumpers voor- en achter in koetswerkkleur
- Deurgrepen in koetswerkkleur
- LED-lichtblokken achteraan
- Ruitenwissers met geïntegreerde sproeiers
- Licht- en regensensor
- Parkeersensoren achteraan
- Parkeersensoren vooraan
- Achteruitrijcamera
- LED-koplampen met geïntegreerde mistlampenfunctie en grootlichtfunctie (HBC)
- Elektrisch verstelbare buitenspiegels in Piano Black
- "Coming/Leaving home" functie

INTERIEUR

- Zwevende middenconsole met twee bekerhouders, opbergruimte onder de armsteun en inleg in natuurlijk gekleurde kurk
- Zetelbekleding in Zwart/Grijs stof
- Elektrische handrem (EPB)
- Lederen stuurwiel en versnellingspookknop
- Schakelpeddel achter het stuurwiel voor instelling regeneratief remmen
- Stuurwielbediening voor audio
- Manueel verstelbare bestuurderszetel (8 richtingen)
- Manueel verstelbare passagierszetel (6 richtingen)
- Boordcomputer
- Radio AM/FM, DAB, Bluetooth® met 8 luidsprekers
- USB (x2) en 12V stekker
- Apple Carplay *
- Navigatiesysteem (inclusief 5 jaar gratis kaartupdates)
- Tellers met 7" TFT kleurenscherm
- Head-up display in kleur met projectie op voorruit (ADD)
- HMI Commander en Mazda Connect met 8,8" kleurenscherm
- Verlicht handschoenenkastje
- Elektrisch bediende ruiten voor
- Zwarte dakhemel
- Neerklapbare achterbank 60/40
- Automatische airconditioning inclusief warmtepomp
- Bagagescherm
- Centrale deurvergrendeling met afstandsbediening

LADERS

- AC-lader 6,6 kW
- DC-lader 50 kW
- Combined Charging System (CCS) lader
- Type 2 mode 2 laadkabel
- Type 2 mode 3 laadkabel

SKYDRIVE

EXTRA UITRUSTING T.O.V. SKYMOVE

EXTERIEUR

- 18" lichtmetalen velgen 'Bright'
- Elektrisch verstelbare, verwarmde en automatisch inklapbare buitenspiegels in Piano Black met parkeerfunctie
- Geheugenfunctie voor buitenspiegels
- Zelfdimmende bestuurdersbuitenspiegel
- LED-lichtsignatuur voor- en achteraan
- Intelligente LED-koplampen (AHL) met geïntegreerde mistlampenfunctie en koplampensproeiers
- LED-dagrijlichten
- Deurstijlen in 'Piano Black'
- Inleg D-stijl in gesatineerd chroom
- Verwarmingselement ruitenwissers vooraan
- Privacy glas achteraan

INTERIEUR

- Interieurthema 'Modern Confidence' of 'Industrial Vintage'
- Zelfdimmende binnenspiegel 'frameless'
- Zetelverwarming vooraan
- Verwarmd stuurwiel
- Elektrisch verstelbare bestuurderszetel vooraan (8 richtingen + lendensteun) met geheugenfunctie gekoppeld aan head-up display
- Inleg stuurwiel, motorstartknop en greep handschoenenkastje in gesatineerd chroom
- Zwevende middenconsole met twee bekerhouders, opbergruimte onder de armsteun en inleg in donker gekleurde kurk (in combinatie met 'Industrial Vintage' interieurthema)
- Zwevende middenconsole met twee bekerhouders, opbergruimte onder de armsteun en inleg in natuurlijk gekleurde kurk (in combinatie met 'Modern Confidence' interieurthema)
- Bekleding centrale armsteun vooraan, armsteun deuren vooraan en middenconsole vooraan in kunstleder met contrasterende stiknaad
- Inleg deurgrepen in natuurlijk gekleurde kurk (in combinatie met 'Modern Confidence' interieurthema)
- Inleg deurgrepen in n donker gekleurde kurk (in combinatie met 'Industrial Vintage' interieurthema)
- Centrale armsteun achteraan
- Verlichting voor make-up spiegels
- 150 W AC stopcontact
- Centrale deurvergrendeling met intelligente sleutel

SKYCRUISE

EXTRA UITRUSTING T.O.V. SKYDRIVE

VEILIGHEID

- Alertheidsysteem voor bestuurder (DAA) met camera
- Intelligente fileassistent (CTS)
- Dodehoekwaarschuwing bij vooruitrijden (FCTA)
- Dodehoekwaarschuwing bij achteruitrijden (RCTB) met remfunctie

EXTERIEUR

- 360° camera (AVM)
- Schuifdak

INTERIEUR

- Bose® audiosysteem met 12 luidsprekers

* Apple CarPlay enkel beschikbaar op de Belgische markt

KOETSWERKKLEUREN



CERAMIC WHITE ⁽²⁾



ARCTIC WHITE (Standaardkleur)



POLYMETAL GREY ⁽²⁾



JET BLACK ⁽²⁾



MACHINE GREY ⁽²⁾

⁽²⁾ Tegen meerprijs



POLYMETAL GREY 3-TONE ⁽³⁾



CERAMIC WHITE 3-TONE ⁽³⁾



SOUL RED CRYSTAL 3-TONE ⁽³⁾

⁽³⁾ 3-tone koetswerkkleuren: tegen meerprijs en langere levertermijn

ZETELBEKLEDING



Zwart/grijs stof
(SKYMOVE)



'Modern Confidence' interieurthema
(SKYDRIVE & SKYCRUISE)



'Industrial Vintage' interieurthema
(SKYDRIVE & SKYCRUISE)



VELGEN

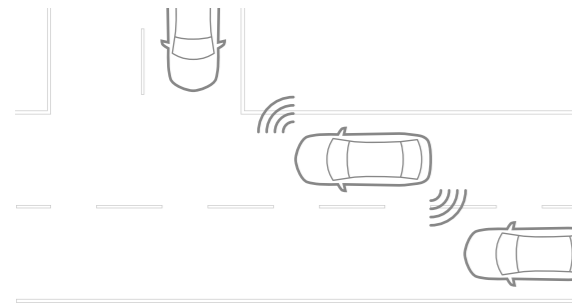


Lichtmetalen velgen 18" 'Silver'
(SKYMOVE)



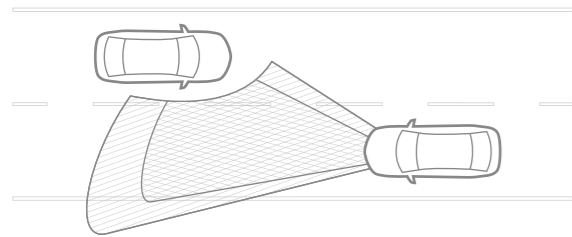
Lichtmetalen velgen 18" 'Bright'
(SKYDRIVE & SKYCRUISE)

PROACTIEVE VEILIGHEIDSTECHNOLOGIEËN



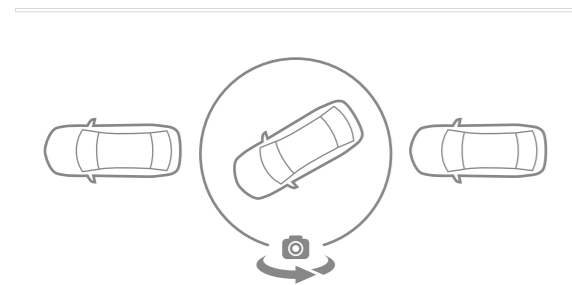
GEAVANCEERDE DODEHOEKASSISTENT (BSM) EN DODEHOEKASSISTENT BIJ ACHTERUITRIJDEN (RCTA) EN VOORUITRIJDEN (FCTA)

De BSM detecteert achteropkomende auto's of auto's in de rijstrook naast u zodat u veilig van rijstrook kunt wisselen. Het systeem maakt u automatisch attent op voertuigen die zich in een van uw dode hoeken bevinden. U zal dan een geluidssignaal horen en een symbool zien verschijnen in de desbetreffende buitenspiegel. De RCTA-functie treedt in werking wanneer u achteruitrijdt. Dit systeem maakt gebruik van radars en indicatoren die alle voertuigen detecteren die binnen een onveilige afstand komen. De FCTA-functie is de 'voorwaartse' versie van de RCTA en detecteert voertuigen die vanuit dode hoeken vooraan (rechts of links) naderen en maakt de bestuurder attent op hun aanwezigheid.



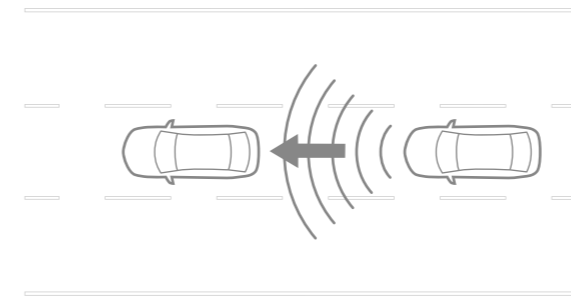
INTELLIGENTE LED-KOPLAMPEN (AHL)

Dankzij deze bijzondere koplampentechnologie ziet u 's nachts net zo goed als overdag. Elke koplamp krijgt een fijnere indeling in LED-blokken die onafhankelijk in- en uitgeschakeld kunnen worden. Het grootlicht verlicht een gebied tot 80 meter ver. Door de fijnere LED-verdeling wordt een kleiner stuk van de koplampen uitgeschakeld als een tegenligger gedetecteerd wordt, waardoor tegelijk voetgangers makkelijker waargenomen worden. En de verblindingsvrije grootlichten dimmen automatisch een deel van de verlichte zone zodat ze tegenliggers niet recht in de ogen schijnen.



360° CAMERA (AVM)

Via vier camera's in de voorzijde, achterzijde en flanken van de wagen toont het systeem het gebied rond het voertuig op het centrale display. Acht parkeersensoren voor- en achteraan detecteren hindernissen en signaleren deze met een akoestisch signaal. Het systeem helpt ook om blinde vlekken waar te nemen. Dit maakt het makkelijker voor de bestuurder om bijvoorbeeld uit een garage te rijden, om dwarsverkeer te detecteren als hij een T-splitsing wil oprijden, of om een tegenligger te kruisen op een smalle weg.



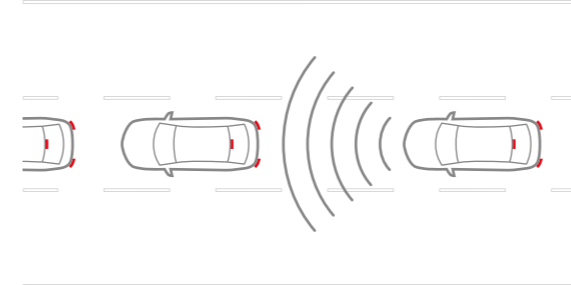
ADAPTIEVE CRUISE CONTROL (MRCC) MET AUTOMATISCHE STOP&GO-FUNCTIE

Deze functie maakt gebruik van een millimeter wave radarsysteem om de relatieve snelheid en afstand van het voertuig voor u in te schatten. Zo blijft u op een veilige afstand van uw voorligger en worden lange ritten en rijden op de snelweg aangenamer en minder vermoeiend.



ALERTHEIDSYSTEEM VOOR BESTUURDER (DAA) MET CAMERA

Deze nieuw ontwikkelde technologie maakt gebruik van een infraroodcamera en een infrarood-LED, om de toestand van de bestuurder tijdens het rijden (zowel overdag als 's nachts) te observeren. Het detecteert slaperigheid of onoplettendheid op basis van veranderingen in de gelaatsuitdrukking of in de gezichtslijn van de bestuurder. Wanneer het systeem een mogelijk gevaar detecteert, laat het niet alleen een geluidssignaal weerklinken om de bestuurder op het gevaar te wijzen, maar verkort het ook de waarschuwingstijd voor het automatische remsysteem, zodat een potentieel incident beter kan worden voorbereid.



INTELLIGENTE FILE ASSISTENT (CTS)

Het CTS-systeem helpt bij de bediening van het rempedaal, gaspedaal en stuurwiel in files op de snelweg. Om een veilige afstand tot uw voorligger te behouden, grijpt het CTS-systeem in op het gas- en het rempedaal. Bovendien helpt het ook bij het sturen, zodat de auto altijd op de gewenste rijstrook blijft. De bediening van het stuur is echter puur ondersteunend, zodat de bestuurder te allen tijde de controle behoudt. Zo gaat het de vermoeidheid bij de bestuurder tegen en zorgt het voor meer vertrouwen en comfort tijdens de rit.

TECHNISCHE SPECIFICATIES

		2WD	
		e-SKYACTIV 145 pk	
MATEN EN GEWICHTEN			
Hoofdruimte / beenruimte / schouderuimte voor	mm	982 - 977/ 1.058 / 1.412	
Hoofdruimte / beenruimte / schouderuimte achter	mm	939 / 861 / 1.338	
Inhoud laadruimte conform VDA	2-zitter (tot dak)	l	1.146 - 1.171
	5-zitter (tot gordellijn)	l	341 - 366
Maximale daklast	kg	75	
Maximum toegelaten gewicht	Totaal	kg	2.119
Maximum toegelaten gewicht	Voor / achter	kg	1.052 / 1.067
Maximumgewicht aanhanger	Geremd (helling 12%)	kg	0
Rijklaar gewicht		kg	1.645 - 1.675
Spoorbreedte	Voor / achter	mm	1.565 / 1.565
Totale lengte / breedte / hoogte	mm	4.395 / 1.848 / 1.555	
Vrije hoogte tussen assen (leeg)	mm	136	
Wielbasis	mm	2.655	
Bandenmaat		215/55 R18	
MOTOR / BATTERIJ			
Type elektromotor		AC synchronomotor	
Efficiëntie (WLTP)	kWu/100km	19	
Type batterij		Lithium-ion	
Capaciteit batterij	kWu/100km	35,5	
Maximum koppel	Nm	271	
Maximum vermogen	kW (pk)	107 (145)	

		2WD	
		e-SKYACTIV 145 pk	
PRESTATIES			
Acceleratie (0-100 km/u)	sec.	9,7	
Maximum snelheid	km/u	140	
Elektrisch rijbereik (WLTP) ¹	Gecombineerd	km	200
	Stad	km	265
Elektrisch verbruik	Gecombineerd	Wu/km	190
	Stad	Wu/km	145
Laadtijd (20-80%) ²	Mode 2 AC monofase 10A, 2,3 kW	u	9u30
	Mode 3 AC monofase 32A, 6,6 kW	u	3u00
	DC 50 kW ³	min.	36
Laadtijd (0-100%) ²	Mode 2 AC monofase 10A, 2,3 kW	u	15u50
	Mode 3 AC monofase 32A, 6,6 kW	u	5u00
VERBRUIK & UITSTOOT (VOLGENS WLTP)			
Brandstofverbruik	Gemiddeld	l/100km	0
	Extra hoog	l/100km	0
	Hoog	l/100km	0
	Medium	l/100km	0
CO ₂ -uitstoot	Laag	l/100km	0
	Gemiddeld	g/km	0
Emissienorm		Euro 6d	
STUURINRICHTING			
Draaicirkel	Tussen muren	m	11,4

¹ Het effectieve rijbereik wordt bepaald door verschillende factoren zoals individuele rijstijl, snelheid, geografie van de route, lading, omgevingstemperatuur en het gebruik van functies in de wagen die elektriciteit verbruiken (vb. airco, verwarmde zetels).

² De exacte oplaadtijd is afhankelijk van verschillende omstandigheden op het moment van opladen, bijv. het type oplader, de conditie van de batterij, oplaadpatronen, evenals de temperatuur van de batterij en de omgevingstemperatuur. In koude omstandigheden zullen zowel de batterij- als de omgevingstemperatuur een invloed hebben op de nodige oplaadtijd en in bepaalde situaties kan dit leiden tot een aanzienlijke verlenging van de oplaadtijd.

³ 36 minuten oplaadtijd is gebaseerd op een omgevingstemperatuur van 20°C. De exacte oplaadtijd is afhankelijk van verschillende omstandigheden op het moment van opladen, bijv. het type oplader, de conditie van de batterij, oplaadpatronen, evenals de temperatuur van de batterij en de omgevingstemperatuur. In koude omstandigheden zullen zowel de batterij- als de omgevingstemperatuur een invloed hebben op de nodige oplaadtijd en in bepaalde situaties kan dit leiden tot een aanzienlijke verlenging van de oplaadtijd.

Vanaf 1/9/2018 worden het verbruik en de CO₂-uitstoot berekend conform de WLTP-test (Worldwide Harmonized Light Vehicle Test procedure). De overheid kan zich echter nog steeds voor bepaalde fiscale doeleinden beroepen op de NEDC 2.0 -waarden. De WLTP-test vindt plaats op een uniforme, gestandaardiseerde en gecontroleerde wijze in het testlabo op basis van een testcyclus. Het verbruik en de CO₂ uitstoot wordt daarenboven gemeten op basis van een voertuig met een basisuitrusting zoals beschikbaar op het moment van de meting. Optionele uitrustingen, rijstijl, verkeersomstandigheden en omgevingsfactoren kunnen deze gegevens beïnvloeden. Het daadwerkelijke verbruik en CO₂-uitstoot kan dan ook verschillen van de WLTP-waarde. De verkopende concessiehouder en Mazda zijn hiervoor in geen geval aansprakelijk. Indien u meer informatie wenst met betrekking tot deze waarden en/of de mogelijke impact van de NEDC 2.0 -waarden op de fiscaliteit van een voertuig, gelieve contact op te nemen met uw concessiehouder. Meer info over verbruik en CO₂ op www.mazda.be/wltp.



MET EEN MAZDA BENT U ALTIJD GERUST.

BIJ AANKOOP VAN EEN NIEUWE MAZDA ONTVANGT U GRATIS ROAD CARE EVERYWHERE.

Mazda gaat steeds tot het uiterste om de hoogste kwaliteit af te leveren. Net daarom scoren wij in tal van rankings het hoogst op het vlak van betrouwbaarheid. Maar ondanks alle zorg die wij aan uw wagen besteden, kan het gebeuren dat u ooit geconfronteerd wordt met pech onderweg of een ongeval hebt. Daarom krijgt u van ons **gratis Road Care Everywhere** als u een nieuwe Mazda koopt. Drie diensten die ervoor zorgen dat u altijd gerust de weg op gaat. U ziet: met een Mazda kiest u voor kwaliteit én zekerheid.

DE VOORDELEN VAN ROAD CARE EVERYWHERE.

RIJ ZORGELOOS IN HEEL EUROPA MET MAZDA EUROPE SERVICE

Hebt u een ongeval of pech? Via onze partner VAB kunt u rekenen op een snelle en persoonlijke hulpverlening in heel Europa. Waar u ook bent, Mazda waakt over u. Zo kunt u in alle gemoedsrust uw reis verderzetten. De Mazda Europe Service is geldig gedurende de garantieperiode van 3 jaar. En zelfs tot de volledige levensduur van uw Mazda, zonder beperking van kilometers of leeftijd, op voorwaarde dat u de voorgeschreven onderhoudsbeurten laat uitvoeren bij een erkende Mazda hersteller. U zal een herinneringsbrief of e-mail ontvangen zodat u van deze dienst kunt blijven genieten.

VIND ALTIJD UW WEG, MET PERMANENTE NAVIGATIE-UPDATES

U krijgt 5 jaar lang gratis kaartupdates van Mazda. Nieuwe wegen, veranderingen in oude wegen, nieuwe restaurants, musea, ... U vindt alles steeds zonder problemen. mazda.be/eigenaars/services/road-care-everywhere/

GA GERUST DE WEG OP, MET EEN WETTELIJKE KIT

Met de Wettelijke Kit van Mazda gaat u geruster op weg en bent u goed voorbereid op mogelijke problemen. Deze gevarendriehoek, brandblustoestel, verbandtui en fluooveiligheidsjasje beantwoorden aan alle wettelijke voorschriften en bieden u betrouwbare Mazda-kwaliteit.

MAZDA MOTOR BELUX
BLAASVELDSTRAAT 162 B-2830 WILLEBROEK
WWW.MAZDA.BE

Volg Mazda Belgium op Facebook, Twitter, LinkedIn, YouTube en Instagram!

Mazda Motor Belux behoudt zich het recht voor specificaties en uitrusting te wijzigen in het kader van de aanloopfase. De kleur- en bekledingsstalen in deze brochure kunnen verschillen van de eigenlijke kleuren wegens de beperkingen van het drukproces. Daarom raden we aan dat u contact opneemt met uw Mazda-verdeler voor meer informatie. Het Bluetooth®-woordmerk en -logo's zijn eigendom van Bluetooth SIG, Inc. en elk gebruik ervan door Mazda is met toestemming. Andere handelsmerken en merknamen zijn gebruikt met toestemming van hun respectieve eigenaren. De tekst en afbeeldingen in deze brochure zijn niet bindend en geven slechts een globale beschrijving. Adverteerder: Mazda Motor Belux, invoerder. Blaasveldstraat 162, B-2830 Willebroek. Ondernemingsnummer: 0406.024.281. Rekeningnummer: BE21 3200 0698 7003. Milieuwetgeving (K.B. 19.03.04). Mazda Klantendienst: 00800/32 43 54 65. Contact: info-be@mazdaeur.com. www.mazda.be

